



ТЕРРИТОРИАЛЬНЫЙ ОРГАН
ФЕДЕРАЛЬНОЙ СЛУЖБЫ
ГОСУДАРСТВЕННОЙ СТАТИСТИКИ
ПО НОВОСИБИРСКОЙ ОБЛАСТИ

ИЗМЕНЕНИЕ ЦЕН В ПРОИЗВОДСТВЕННОМ СЕКТОРЕ

в феврале 2024 года

04.04.2024

Отдел статистики цен и финансов

СОДЕРЖАНИЕ

Промышленные товары (услуги)	3
Сельскохозяйственная продукция	8
Строительные материалы, детали, конструкции	13
Грузовые перевозки	14

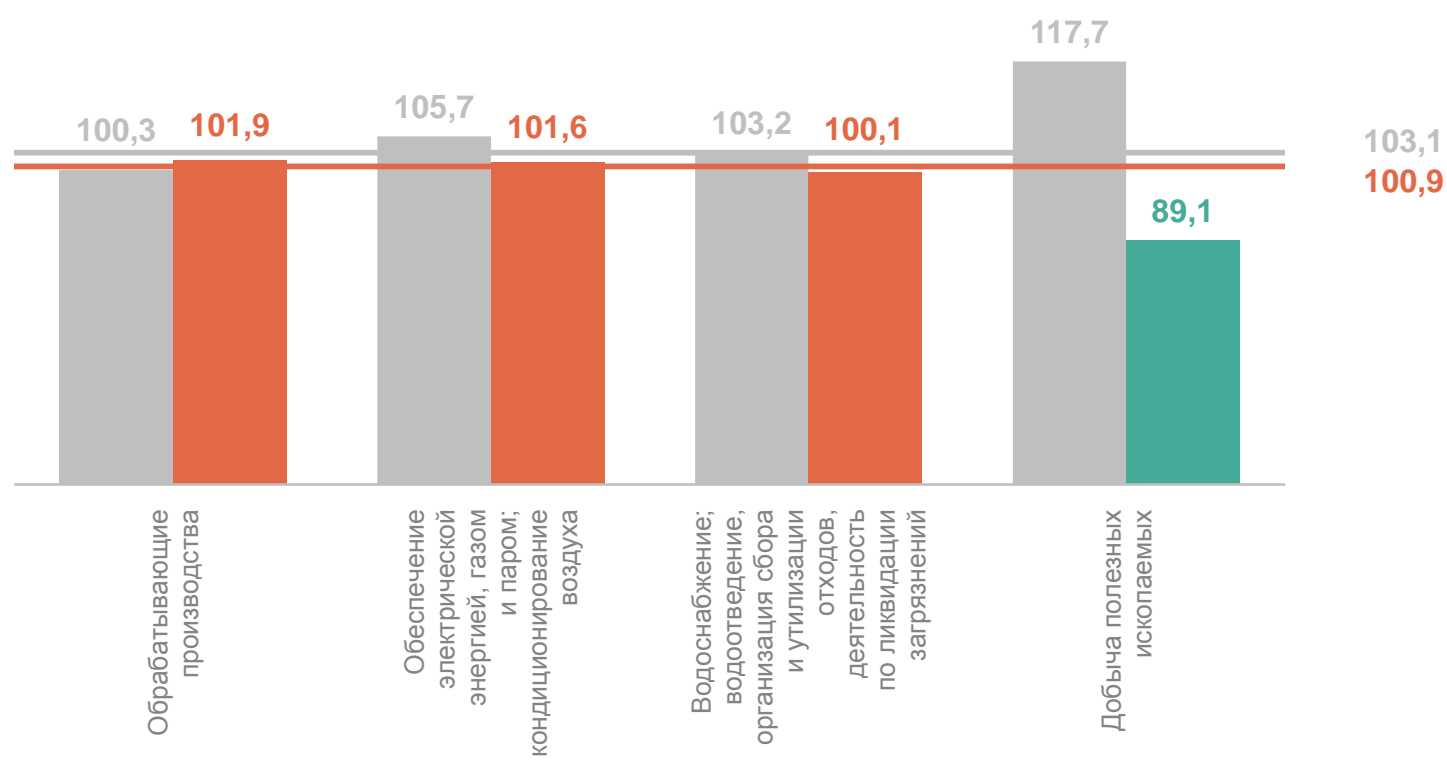
ИНДЕКС ЦЕН ПРОИЗВОДИТЕЛЕЙ ПРОМЫШЛЕННЫХ ТОВАРОВ

включая экспорт, в феврале 2024 г.

В % к январю 2024 г.



В % к декабрю предыдущего года



● Февраль 2023 г. ● Февраль 2024 г. — Февраль 2023 г., всего — Февраль 2024 г., всего

ИНДЕКС ЦЕН ПРОИЗВОДИТЕЛЕЙ В ДОБЫЧЕ ПОЛЕЗНЫХ ИСКОПАЕМЫХ

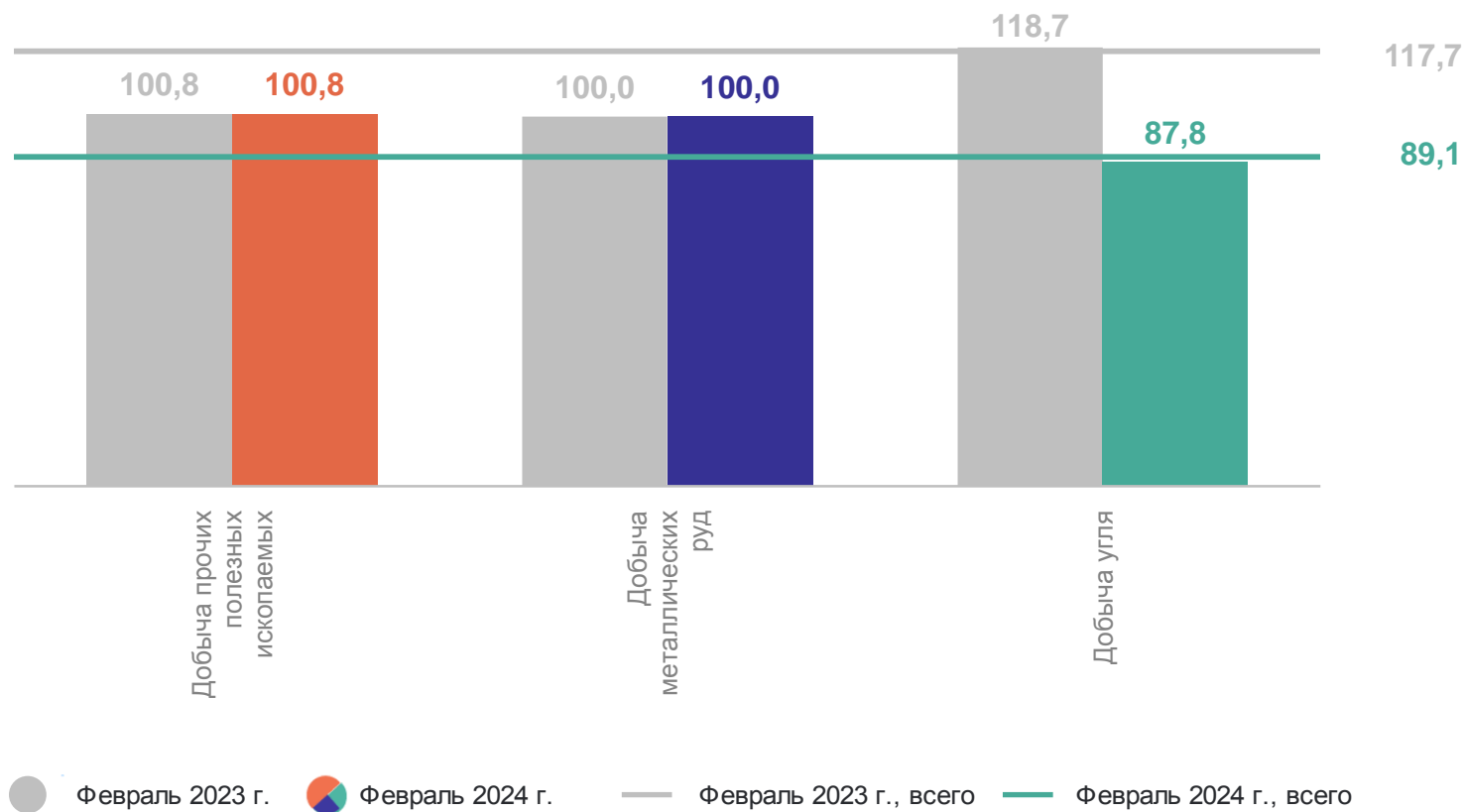
включая экспорт, в феврале 2024 г.

НОВОСИБИРСКСТАТ

В % к январю 2024 г.



В % к декабрю предыдущего года



ИНДЕКС ЦЕН ПРОИЗВОДИТЕЛЕЙ В ОБРАБАТЫВАЮЩИХ ПРОИЗВОДСТВАХ

включая экспорт, в феврале 2024 г.

НОВОСИБИРСКСТАТ

В % к январю 2024 г.

Обрабатывающие производства

Производство лекарственных средств и материалов, применяемых в медицинских целях и ветеринарии

101,0

Производство резиновых и пластмассовых изделий

105,5

Производство химических веществ и химических продуктов

103,6

Производство прочей неметаллической минеральной продукции

102,6

Производство кокса и нефтепродуктов

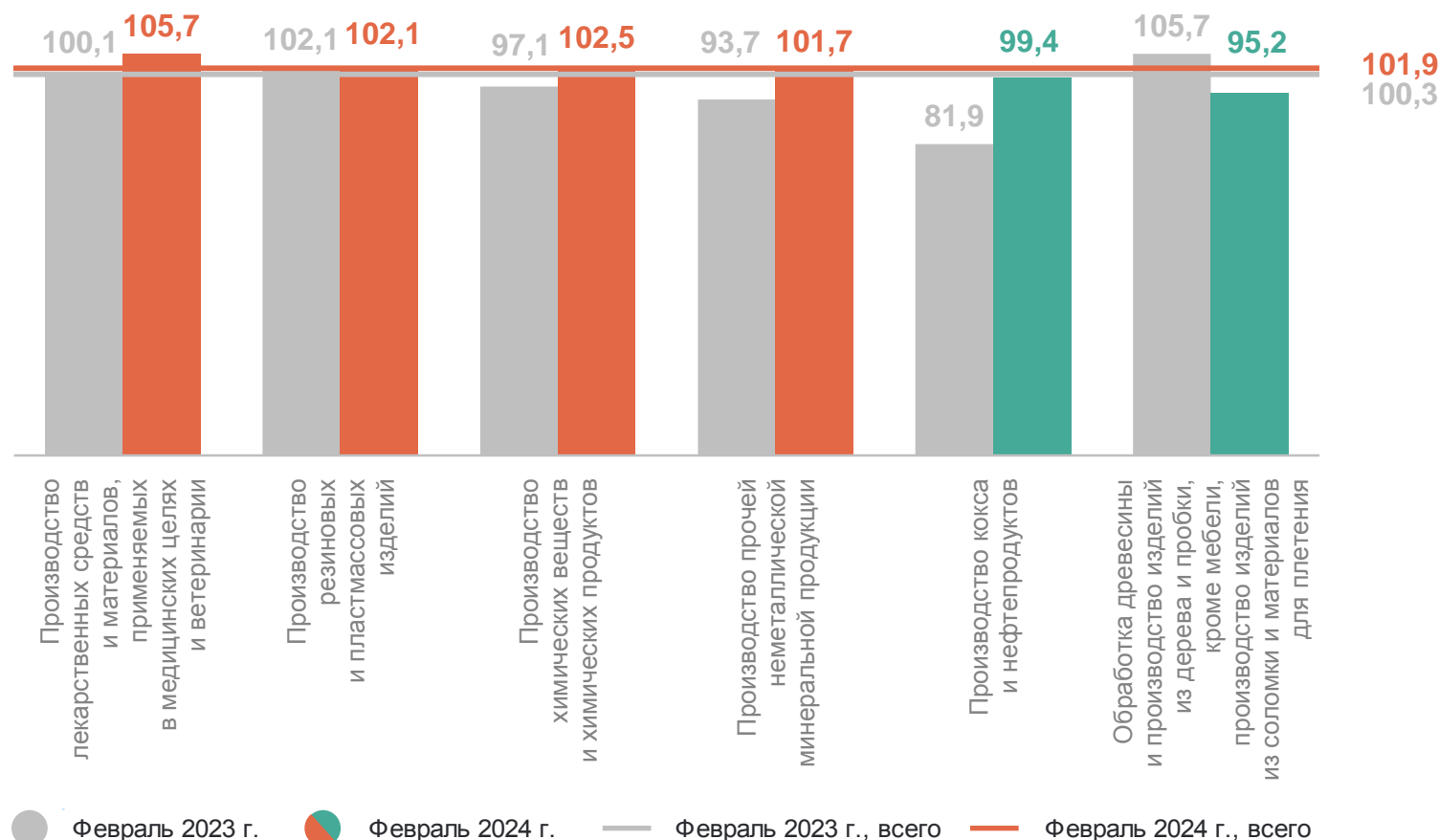
99,7

Обработка древесины и производство изделий из дерева и пробки, кроме мебели, производство изделий из соломки и материалов для плетения

99,0

98,8

В % к декабрю предыдущего года



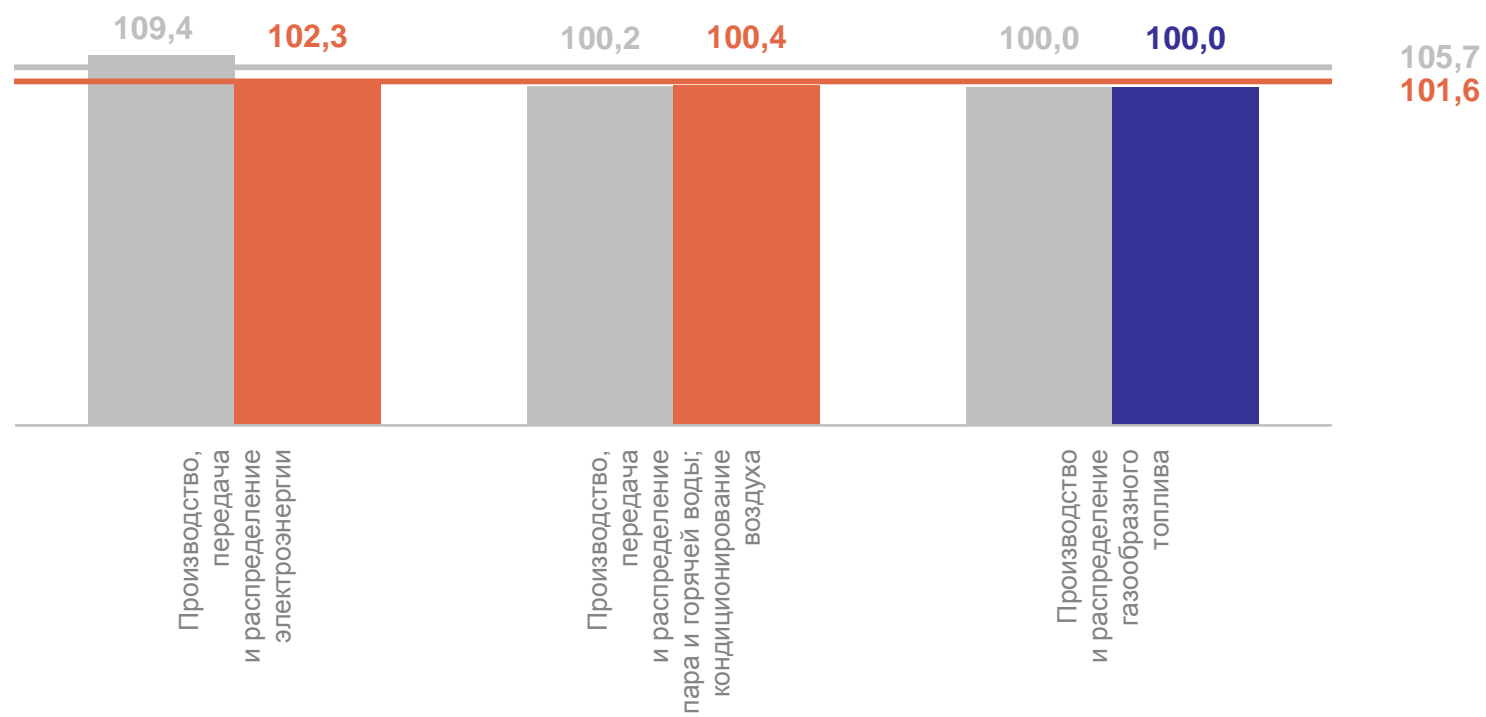
ИНДЕКС ЦЕН ПРОИЗВОДИТЕЛЕЙ В ОБЕСПЕЧЕНИИ ЭЛЕКТРИЧЕСКОЙ ЭНЕРГИЕЙ, ГАЗОМ И ПАРОМ; КОНДИЦИОНИРОВАНИИ ВОЗДУХА

включая экспорт, в феврале 2024 г.

НОВОСИБИРСКСТАТ

В % к январю 2024 г.

В % к декабрю предыдущего года



● Февраль 2023 г. ● Февраль 2024 г. — Февраль 2023 г., всего — Февраль 2024 г., всего

ИНДЕКС ЦЕН ПРОИЗВОДИТЕЛЕЙ В ВОДОСНАБЖЕНИИ; ВОДООТВЕДЕНИИ, ОРГАНИЗАЦИИ СБОРА И УТИЛИЗАЦИИ ОТХОДОВ, ДЕЯТЕЛЬНОСТИ ПО ЛИКВИДАЦИИ ЗАГРЯЗНЕНИЙ

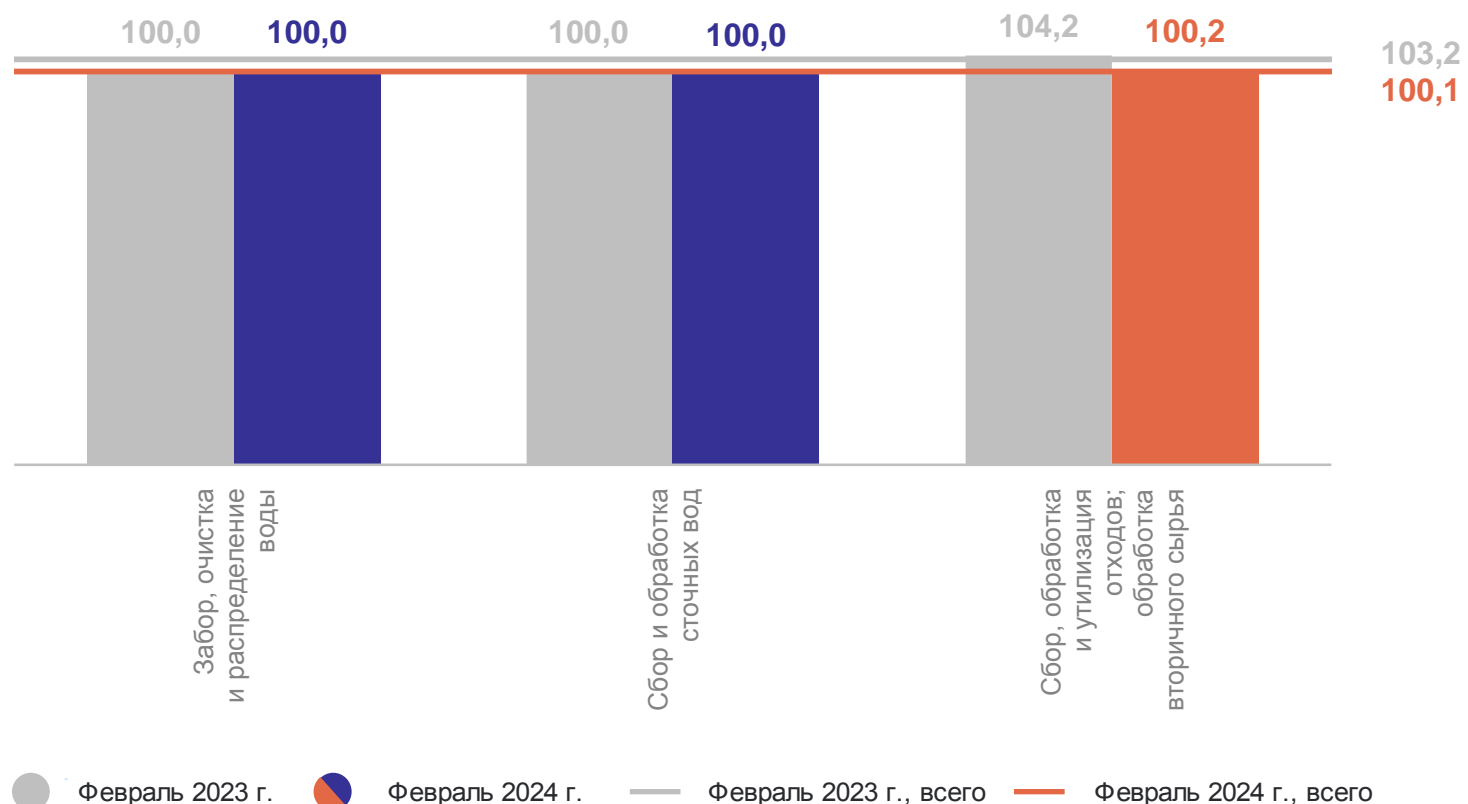
НОВОСИБИРСКСТАТ

включая экспорт, в феврале 2024 г.

В % к январю 2024 г.

В % к декабрю предыдущего года

Водоснабжение; водоотведение, организация сбора и утилизации отходов, деятельность по ликвидации загрязнений	100,0
Забор, очистка и распределение воды	100,0
Сбор и обработка сточных вод	100,0
Сбор, обработка и утилизация отходов; обработка вторичного сырья	100,0



ИНДЕКС ЦЕН ПРОИЗВОДИТЕЛЕЙ СЕЛЬСКОХОЗЯЙСТВЕННОЙ ПРОДУКЦИИ

в феврале 2024 г.

В % к январю 2024 г.

Продукция и услуги сельского хозяйства и охоты	99,6
Корнеплоды столовые и клубнеплоды с высоким содержанием крахмала или инулина	101,5
Скот и птица (в живом весе)	100,9
Зерновые и зернобобовые культуры	100,9
Молоко сырое крупного рогатого скота	100,3
Мед натуральный пчелиный	100,0
Овощи	100,0
Семена и плоды масличных культур	99,9
Яйца куриные в скорлупе свежие	93,7

В % к декабрю предыдущего года



ИНДЕКС ЦЕН ПРОИЗВОДИТЕЛЕЙ ЗЕРНОВЫХ И ЗЕРНОБОБОВЫХ КУЛЬТУР

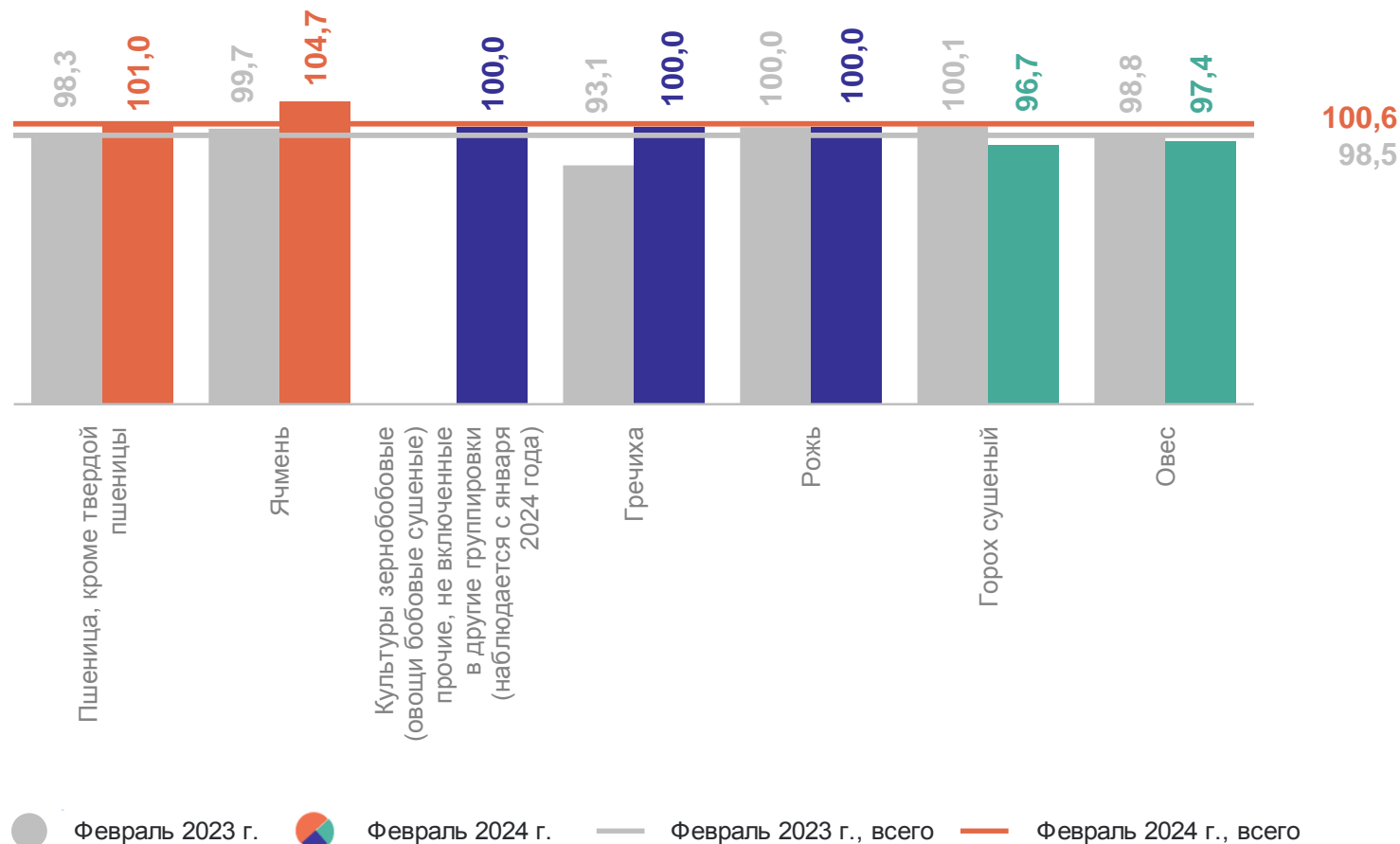
НОВОСИБИРСКСТАТ

в феврале 2024 г.

В % к январю 2024 г.



В % к декабрю предыдущего года



ИНДЕКС ЦЕН ПРОИЗВОДИТЕЛЕЙ СЕМЯН И ПЛОДОВ МАСЛИЧНЫХ КУЛЬТУР

в феврале 2024 г.

НОВОСИБИРСКСТАТ

В % к январю 2024 г.

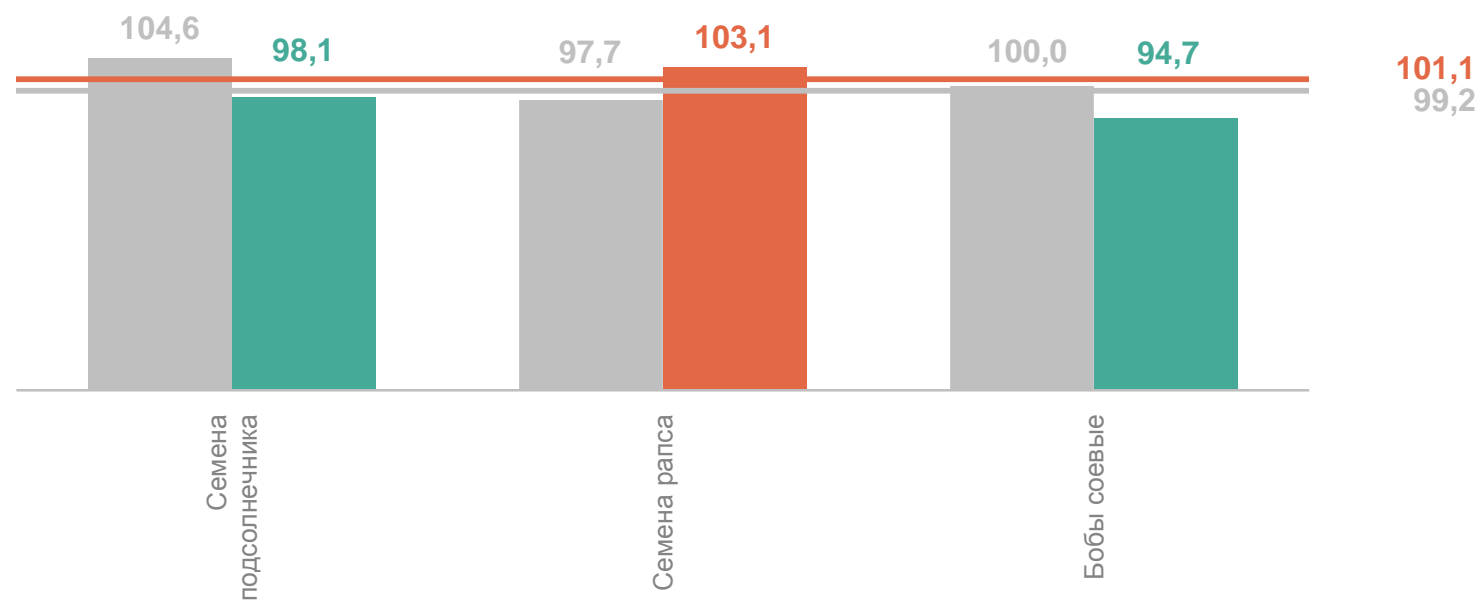
Семена и плоды
масличных культур **99,9**

Семена подсолнечника **100,5**

Семена рапса **100,0**

Бобы соевые **97,3**

В % к декабрю предыдущего года



● Февраль 2023 г.

● Февраль 2024 г.

— Февраль 2023 г., всего

— Февраль 2024 г., всего

ИНДЕКС ЦЕН ПРОИЗВОДИТЕЛЕЙ ОВОЩЕЙ

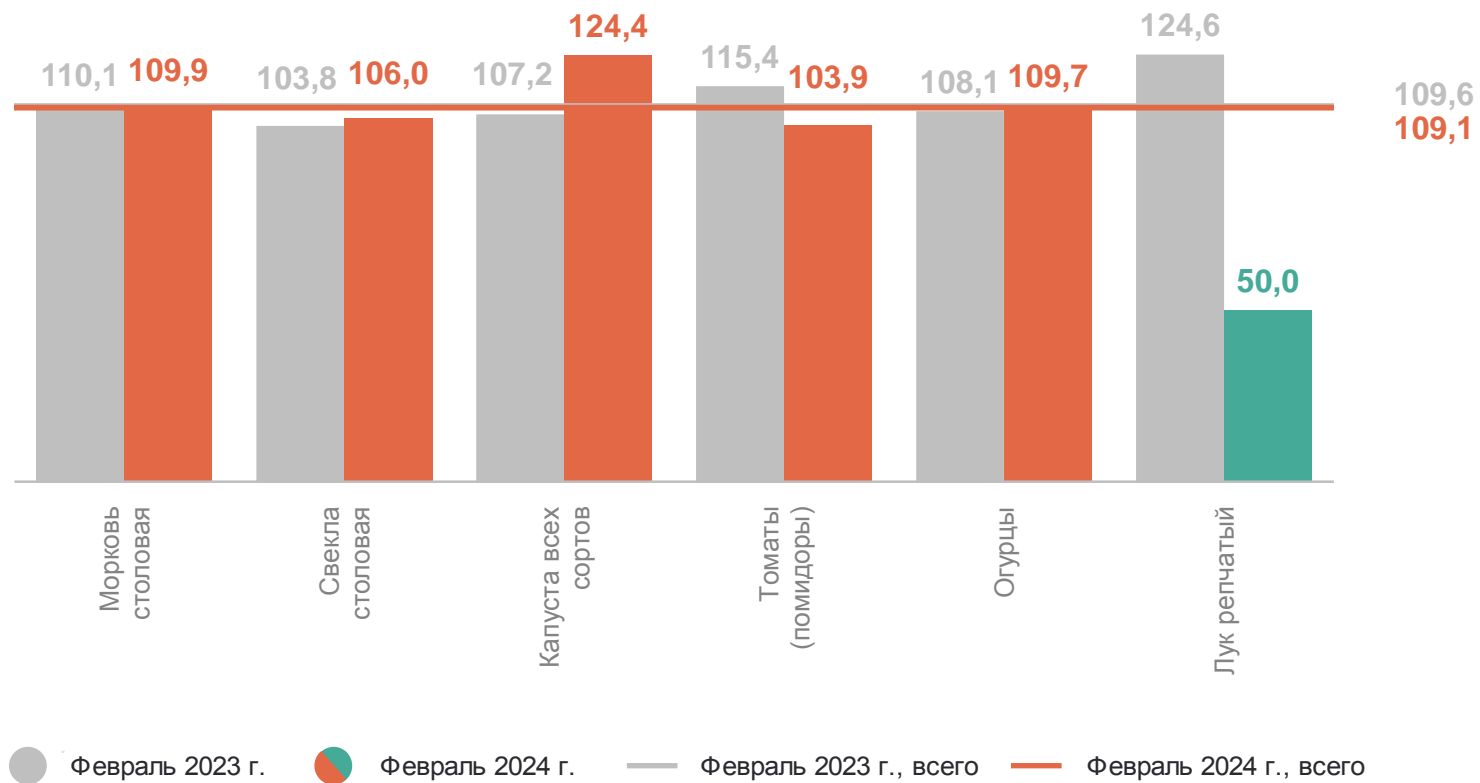
в феврале 2024 г.

НОВОСИБИРСКСТАТ

В % к январю 2024 г.

Овощи	100,0
Морковь столовая	109,2
Свекла столовая	108,7
Капуста всех сортов	107,6
Томаты (помидоры)	103,9
Огурцы	99,5
Лук репчатый	66,7

В % к декабрю предыдущего года



ИНДЕКС ЦЕН ПРОИЗВОДИТЕЛЕЙ СКОТА И ПТИЦЫ (В ЖИВОМ ВЕСЕ)

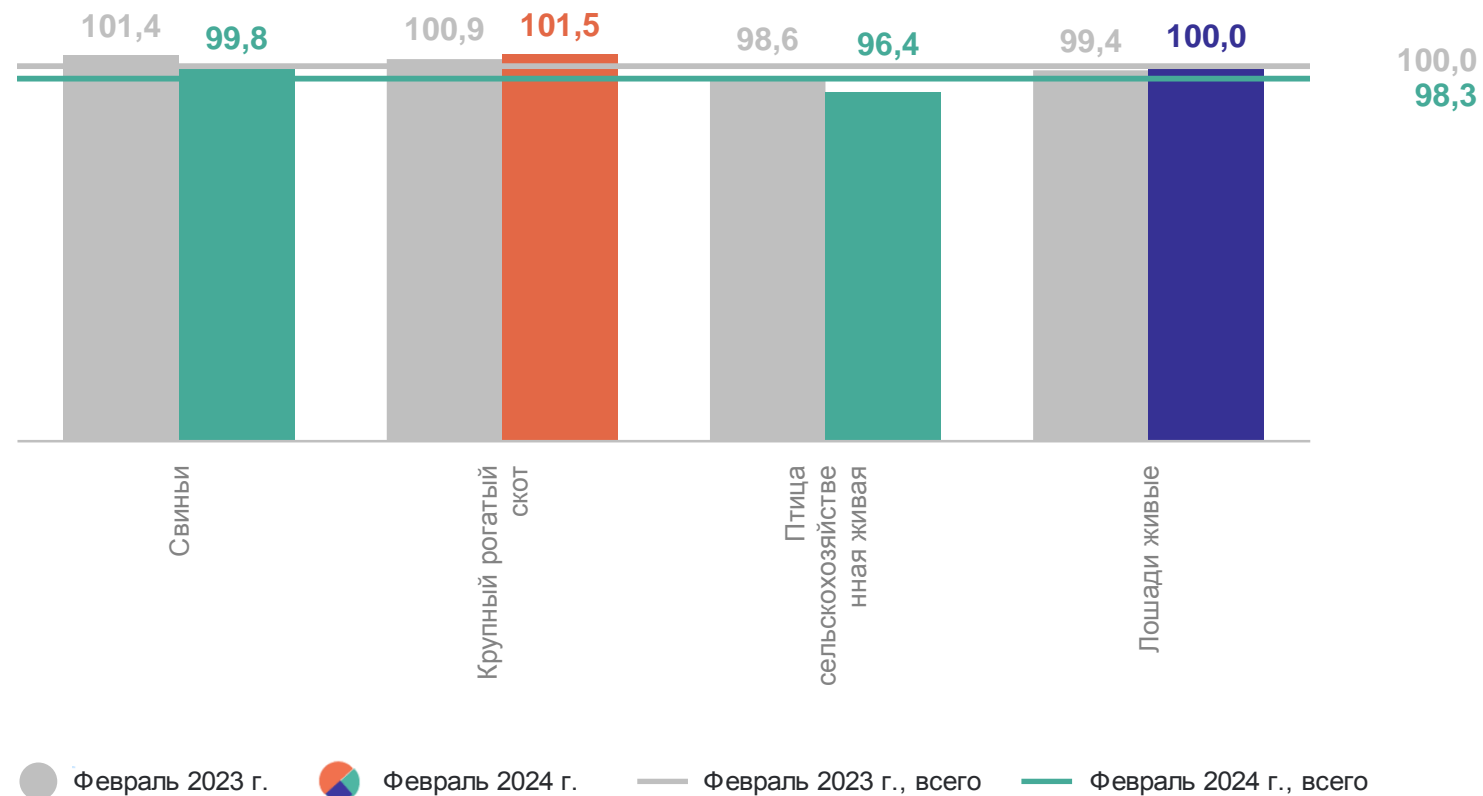
НОВОСИБИРСКСТАТ

в феврале 2024 г.

В % к январю 2024 г.



В % к декабрю предыдущего года



ИНДЕКС ЦЕН НА ПРИОБРЕТЕННЫЕ СТРОИТЕЛЬНЫМИ ОРГАНИЗАЦИЯМИ ОСНОВНЫЕ МАТЕРИАЛЫ, ДЕТАЛИ И КОНСТРУКЦИИ

в феврале 2024 г.

НОВОСИБИРСКСТАТ

В % к январю 2024 г.

В % к декабрю предыдущего года

Строительные материалы

100,4

Плиты перекрытий железобетонные

105,5

Растворы строительные

105,2

Смеси песчано-гравийные

104,9

Панели стеновые наружные железобетонные

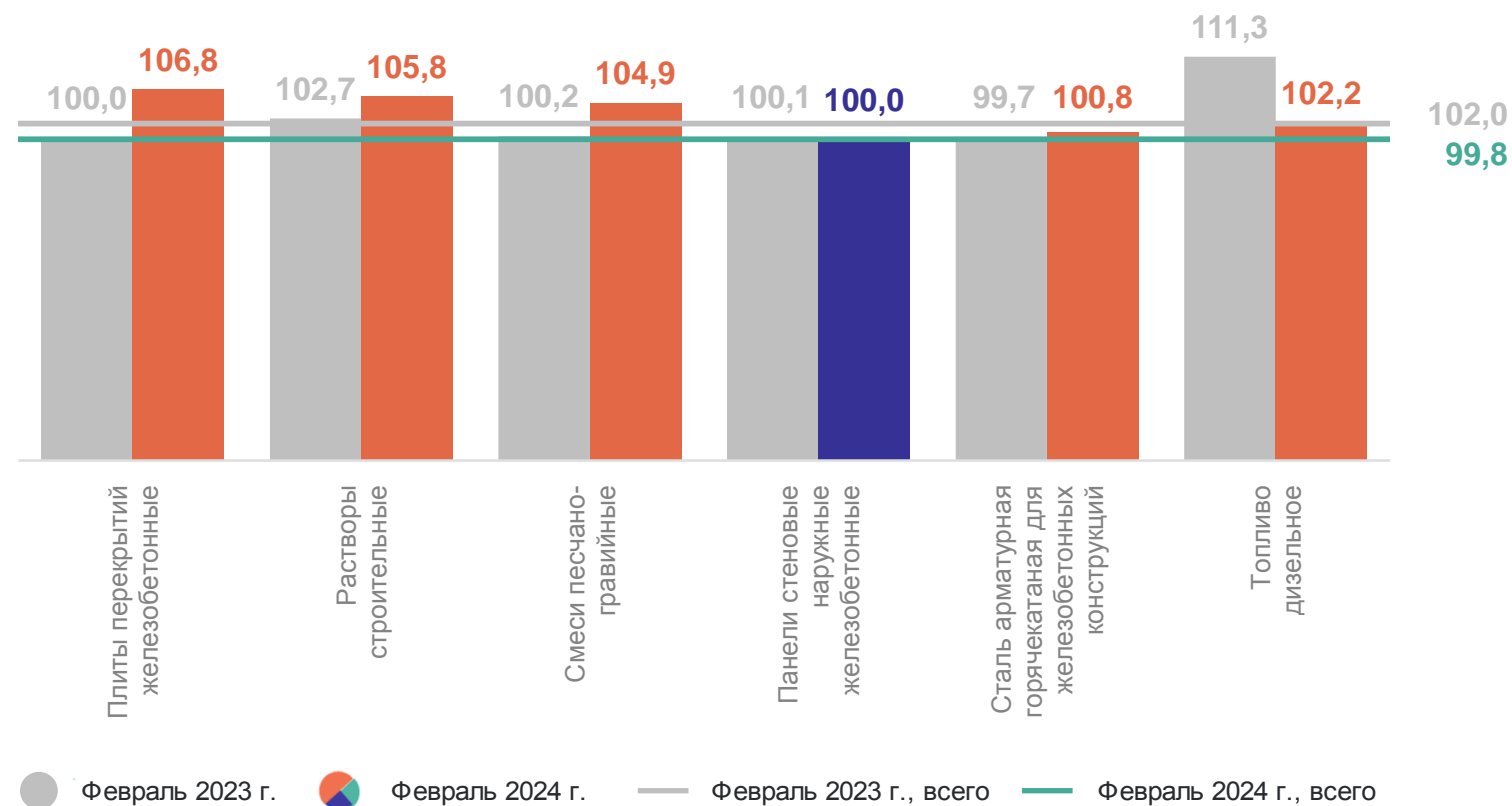
99,9

Сталь арматурная горячекатаная для железобетонных конструкций

99,6

Топливо дизельное

96,1



ИНДЕКС ТАРИФОВ НА ГРУЗОВЫЕ ПЕРЕВОЗКИ

в феврале 2024 г.

НОВОСИБИРСКСТАТ

В % к январю 2024 г.

Транспорт - все виды **100,0**

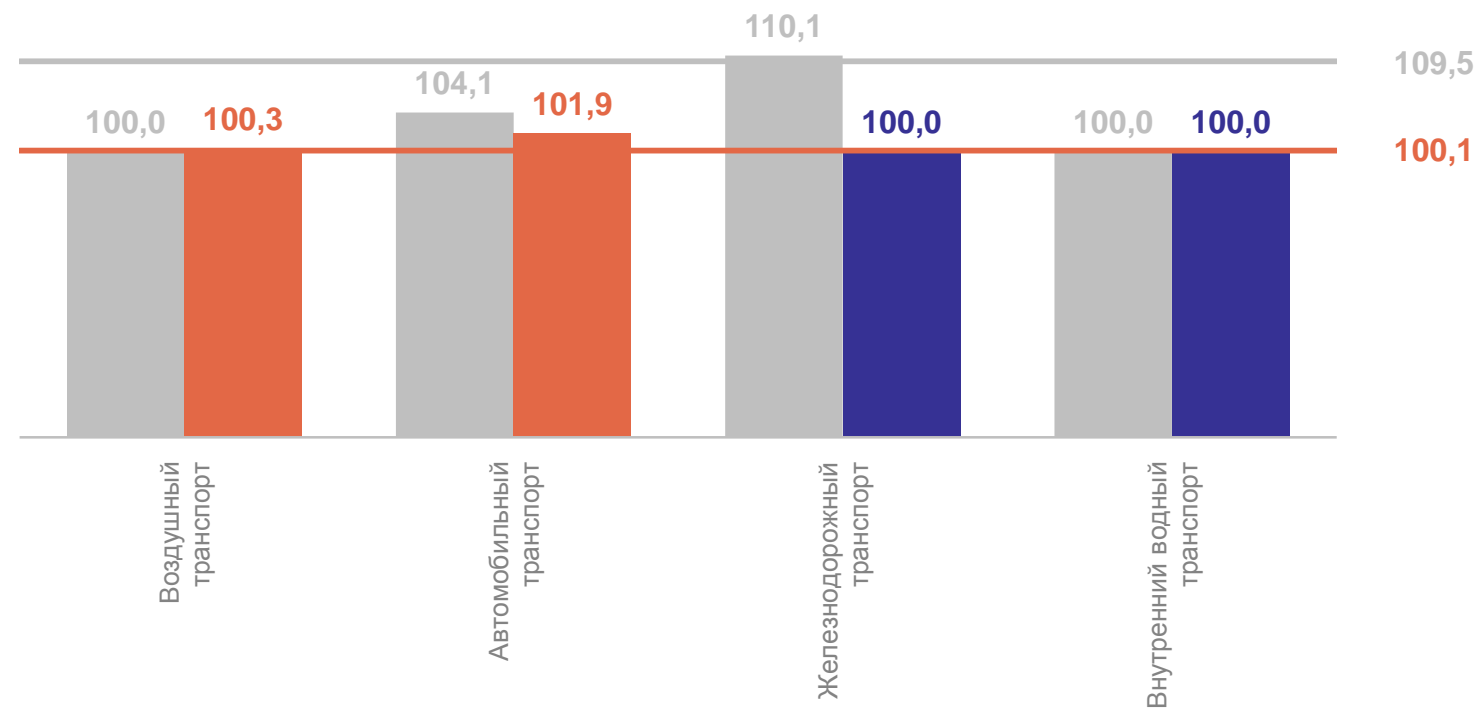
Воздушный транспорт **100,5**

Автомобильный транспорт **100,1**

Железнодорожный транспорт **100,0**

Внутренний водный транспорт **100,0**

В % к декабрю предыдущего года



● Февраль 2023 г. ● Февраль 2024 г. — Февраль 2023 г., всего — Февраль 2024 г., всего